














QUADRO DE MEDALHAS POR ENTIDADE

#	estado				4°	5°	6°	7°	Medalhas	Participantes
1°	 RIO DE JANEIRO	45	27	45	1	14	0	7	117	168
2°	 MINAS GERAIS	21	25	21	13	32	0	8	67	130
3°	 ESPÍRITO SANTO	8	13	26	7	27	0	19	47	119
4°	 BAHIA	6	15	35	5	35	0	21	56	148
Total		80	80	127	26	108	0	55	287	565

#	masculino					4°	5°	6°	7°	Medalhas	Participantes
1°		RIO DE JANEIRO	20	12	24	1	8	0	4	56	95
2°		MINAS GERAIS	11	14	11	6	16	0	4	36	71
3°		BAHIA	5	7	18	3	21	0	12	30	93
4°		ESPÍRITO SANTO	4	7	13	4	16	0	17	24	79
Total			40	40	66	14	61	0	37	146	338

#	feminino					4°	5°	6°	7°	Medalhas	Participantes
1°		RIO DE JANEIRO	25	15	21	0	6	0	3	61	73
2°		MINAS GERAIS	10	11	10	7	16	0	4	31	59
3°		ESPÍRITO SANTO	4	6	13	3	11	0	2	23	40
4°		BAHIA	1	8	17	2	14	0	9	26	55
Total			40	40	61	12	47	0	18	141	227